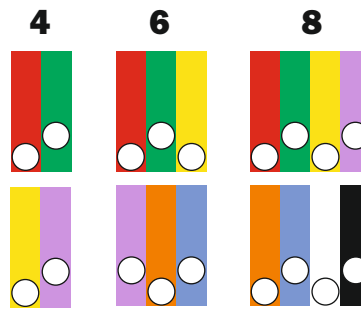


# MiniKey Sleutel Foto ID Formulier | 4 - 6 - 8 minikeys


## Instructies alg



Voorbeeld sleutelformulier



Geadviseerde ordening van kleuren in de MiniKey



MiniKey in 3 versies: 4, 6 en 8 sleutels

### Instructies gebruik van dit Sleutelformulier en Verzending sleutels naar MiniKey

- 1.** Download en print dit formulier.  
Print ook het verzendlabel op een A4 en knip of snijd dit klein
- 2.** Bepaal welke sleutels u in uw MiniKey wilt opnemen en dus gaat verzenden.  
U hebt een MiniKey Organizer met capaciteit 4, 6 of 8 sleutels besteld. Het aantal sleutels op het formulier kan dus **niet hoger** zijn dan deze capaciteit.  
Leg de gekozen sleutels op de vakjes van het formulier volgens oplopend key-nummer.  
**Advies:** gebruik voor alle zekerheid alleen sleutels waarvan u een kopie heeft (laat deze eventueel maken en test deze kopieën in het slot). In elk vakje ziet u welke kleur de te maken minikey zal krijgen.
- 3.** Na uw bestelling ontvangt/ontving u een bevestigingsemail met uw bestelnummer. Vul dit nummer in op uw formulier, omcirkel uw sleutelaantal (4, 6 of 8) en schrijf eventueel bij een sleutel waarvoor deze bedoeld is, bijv. 'voor deur thuis'.  
Plak elke sleutel vast met tape.  
**Advies :** Neem een foto of maak een kopie van dit formulier met sleutels en bewaar deze voor referentie.
- 4.** Vul, in verband met een veilige bezorging van uw sleutels, onderaan het Sleutelformulier een voor u '**vertrouwd bezorgadres**' zijnde NIET uw huisadres in. Zie ook de toelichting ernaast.
- 5.** Vouw het volledig ingevulde formulier met uw sleutels 2x dubbel en verzend dit in een kleine, sterke enveloppe of brievenbusdoosje naar ons.  
Plak het gratis **verzendlabel** op de zending. Gooi uw zending in de dichtstbijzijnde PostNL brievenbus of lever het af bij een PostNL-punt.  
**Let op\*):** Deze zending dient 100% **anoniem** te zijn: schrijf dus nergens uw naam, adres, telefoonnummer, email of iets anders op de zending of op iets in de zending.
- 6.** Na ontvangst van uw zending maken wij van uw sleutels minikeys en monteren deze in de MiniKey.  
U ontvangt na +- 1 week de kant-en-klare MiniKey met uw sleutels op het opgegeven, vertrouwde\*) adres.

Vragen? Mail [MiniKey@lumage.com](mailto:MiniKey@lumage.com) of bel Johan Kok, 0642381516

\*) Volgens onze aanwijzingen verzonden zendingen zijn anoniem en niet te linken aan eigenaar cq huisadres van de sleutels. Behalve eventuele vergoeding van bestelkosten nemen wij geen verantwoording voor de eventuele directe of indirecte gevolgen van verloren of gestolen zendingen met sleutels.

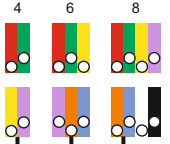
**Bestelnummer:** \_\_\_\_\_


**# of keys: 4 / 6 / 8**

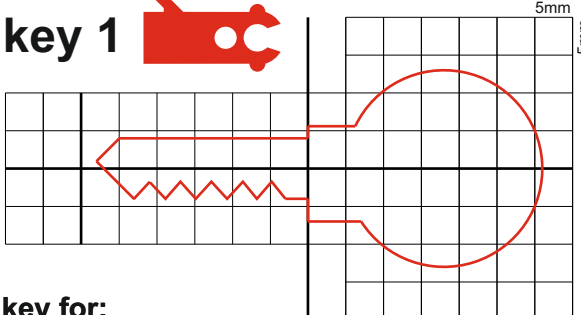
**Let op \*):** Dit formulier dient ten aanzien van uzelf **anoniem** te blijven: schrijf **geen eigen** persoonlijke info als naam, adres, tel.nummer of email op dit formulier.

**Let op \*):** Het **aantal sleutels** dient gelijk aan of lager te zijn dan de capaciteit van de bestelde MiniKey (4, 6, 8)


Vragen? : Neem contact op: [minikey@lumage.com](mailto:minikey@lumage.com) of Johan Kok, T 0642381516

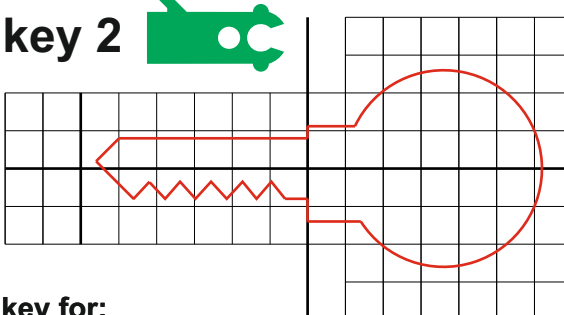


**key 1** 




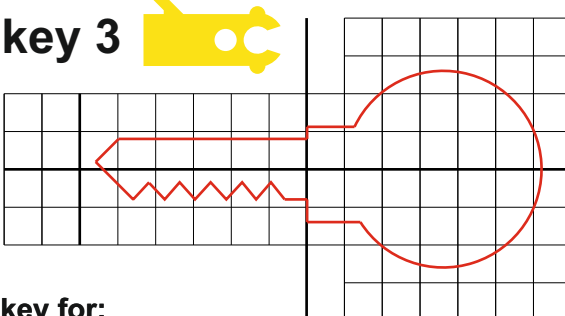
key for: \_\_\_\_\_

**key 2** 




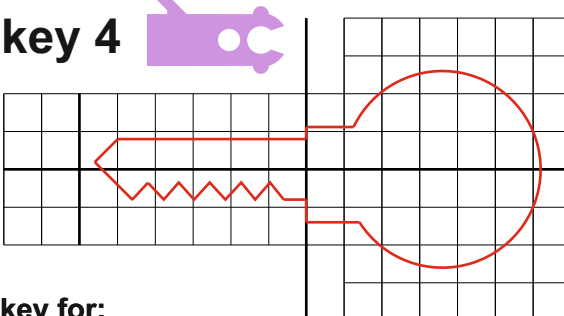
key for: \_\_\_\_\_

**key 3** 




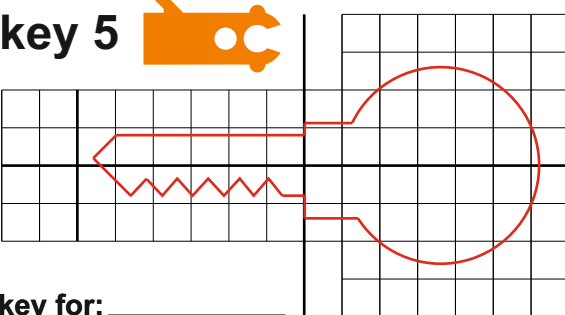
key for: \_\_\_\_\_

**key 4** 




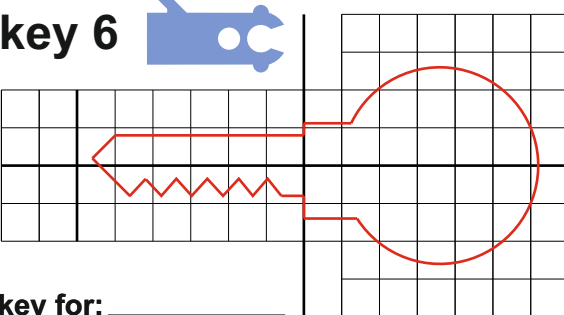
key for: \_\_\_\_\_

**key 5** 

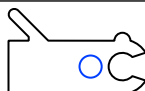


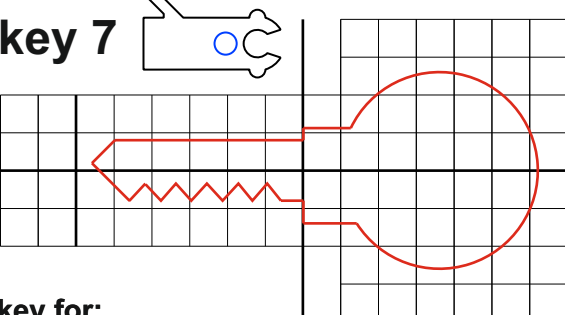
key for: \_\_\_\_\_

**key 6** 




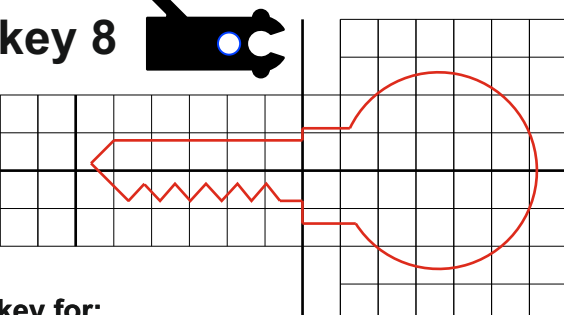
key for: \_\_\_\_\_

**key 7** 



key for: \_\_\_\_\_

**key 8** 



key for: \_\_\_\_\_

**Vertrouwd bezorgadres :**

Vul hiernaast een door u vertrouwd adres (**niet uw huisadres \***) in waarop uw bestelling met sleutels bezorgd mag worden. Bijvoorbeeld het adres van een familielid, kennis, vriend of collega.

Op deze wijze kunnen uw sleutels niet gelinkt worden aan uw huisadres en kunnen ze dus veilig bezorgd worden.

Vragen? : Neem contact op: [minikey@lumage.com](mailto:minikey@lumage.com) of Johan Kok, T 0642381516

naam \_\_\_\_\_

straat + huisnr. \_\_\_\_\_

postcode + plaats \_\_\_\_\_